

Описание кнопок FM-трансммитера



Общие характеристики

USB- проигрыватель.

Информативный жидкокристаллический дисплей. Отображает номер песни и установленную частоту.

Поддерживает воспроизведение MP3-файлов с USB или внешнего источника. Поток 32-320 Кб/сек.

Доступно 206 каналов, в диапазоне: 87,5 - 108MHz.

Функция памяти последнего воспроизведения трека/ громкости.

Рабочее напряжение 12В~24В (постоянный ток), работает от автомобильного прикуривателя.

Голосовые подсказки на русском языке для режима громкой связи.

Управление устройством при помощи встроенных кнопок на корпусе.

Функция Bluetooth приёмника для беспроводной передачи музыки с вашего смартфона на любую автомагнитолу по FM каналу.

Настройка FM частоты

1. Для активации FM частоты нажмите и удерживайте кнопку CH в течение 3 секунд. Когда на дисплее начнут мигать цифры, настройте нужную частоту, которую вы выбрали на ГУ;
2. Для переключения треков на USD/SD-накопителе нажмите CH (следующий) или b (предыдущий);
3. Для достижения лучшего качества звука рекомендуется использовать свободную FM частоту на автомобильном головном устройстве.

acv®

FMT-118B

FM-трансммитер
FM-transmitter

Руководство по эксплуатации






Технические характеристики

- Воспроизводит и передает аудио-файлы на Ваше головное устройство
- Встроенный Bluetooth приёмник (Версия V5.0 + HFP, A2DP, AVRCP)
- Поддерживает воспроизведение MP3-файлов с USB-накопителя или внешнего источника через Bluetooth
- 206 каналов в FM-диапазоне с 87.5 MHz до 108.0 MHz
- Встроенный ЖК-дисплей для отображения FM частоты
- Встроенный микрофон для режима Hands free
- Радиус действия беспроводной связи: до 5 м
- Рабочее напряжение: 12-24В DC, работает от автомобильного прикуривателя
- USB-порты: USB-1 - используется для чтения MP3-файлов, USB-2 - зарядка 5В / 3А
- Функция Громкой связи / Hands free
- Интерфейс передачи данных: USB, Bluetooth
- Материал: АБС-пластик
- Цвет: чёрный
- Размер 50*30*81мм
- Вес 23г

Сопряжение по Bluetooth

1. При первом использовании функции Bluetooth необходимо выполнить сопряжение FM-трансммиттера FMT-118B с мобильным телефоном. Активируйте функцию Bluetooth на мобильном телефоне, затем найдите новое устройство в списке доступных устройств. Когда мобильный телефон обнаружит ACV FMT-118B, подключение может произойти автоматически без запроса пароля, но в некоторых случаях потребуется (это зависит от модели телефона) ввести пароль "0000" для сопряжения.
2. В режиме воспроизведения музыки при поступлении входящего вызова FMT-118B автоматически переключается в режим громкой связи, но вам потребуется принять решение – ответить на вызов или отклонить его.

Режим Громкой связи

1. Нажмите  , чтобы ответить на входящий звонок, нажмите и удерживайте  в течение 3 секунд, чтобы отклонить входящий вызов.
2. Нажмите  , чтобы завершить разговор.
3. Нажмите дважды  , чтобы автоматически набрать последний номер, нажмите  еще раз, чтобы отменить текущий набор.
4. Набрать номер можно только при помощи телефона. После вызова и соединения с номером вы можете использовать функцию громкой связи. Рекомендуемое расстояние от микрофона во время разговора не более 50 см; если говорить в микрофон с большого расстояния, собеседнику будет вас плохо слышно.

Внимание:

1. Как правило, большинство Bluetooth-устройств (телефон, планшет и др.) обладают функцией автоматического сопряжения после первого сопряжения. Некоторые модели Bluetooth-устройств могут не иметь функции автоматического сопряжения, в этом случае пользователю необходимо подключать FM-трансммиттер к Bluetooth-устройству каждый раз заново.
2. Для достижения наилучшего качества звука не рекомендуется настраивать максимально высокий уровень громкости.
3. Если в режиме громкой связи возникла проблема с плохой слышимостью, пожалуйста, настройте уровень громкости при помощи регулятора громкости. Также убедитесь, чтобы между вами и микрофоном не было препятствий, а ваше расстояние до микрофона было не более 50 см.
4. Не используйте устройство при высоких температурах, высоком уровне влажности и пыли.
5. Во избежание порчи изделия, пожалуйста, вставляйте FM-трансммиттер в автомобильный прикуриватель только после того, как двигатель автомобиля запущен. Если устройство не используется продолжительное время, пожалуйста, извлеките его из автомобильного прикуривателя.